

# ขั้นตอนการทำข้อสอบ วัดทักษะคอมพิวเตอร์

สถาบันทรัพยากรการเรียนรู้และเทคโนโลยีดิจิทัล มหาวิทยาลัยทักษิณ



**CST**  
TSU

ระบบสอบวัดทักษะทางด้านคอมพิวเตอร์ มหาวิทยาลัย  
**COMPUTER SKILLS TEST**



## ข้อปฏิบัติในการเข้าสอบ



1. ให้นำบัตรมาถึงห้องสอบ  
ก่อนเวลาเริ่มสอบ 30 นาที



2. นำบัตรประจำตัวนิสิต/บัตรประชาชน  
/ใบขับขี่ (ฉบับจริง) มาด้วยทุกครั้ง



3. แต่งกายด้วยชุด

**ประกาศข้อปฏิบัติสำคัญของนิสิตสำหรับการเข้าสอบวัดทักษะคอมพิวเตอร์**




# คำชี้แจงเกี่ยวกับการสอบ



ข้อสอบมีทั้งหมดจำนวน 100 ข้อ  
ทำให้ครบทุกข้อ



ใช้เวลาสอบ 1 ชั่วโมง 30 นาที  
เมื่อถึงเวลา 15.00 น. ระบบจะยุติการสอบ  
โดยอัตโนมัติ



คลิกเลือกคำตอบที่ถูกต้องที่สุดเพียง  
คำตอบเดียว และหมั่นกดปุ่มจัดเก็บ  
คำตอบบ่อยๆ



คะแนนสอบไม่ต่ำกว่า 60 คะแนน  
ถือว่าสอบผ่าน



หากเกิดปัญหาระหว่างการ  
ทำข้อสอบ ให้แจ้งเจ้าหน้าที่คุมสอบ  
รับทราบทันที



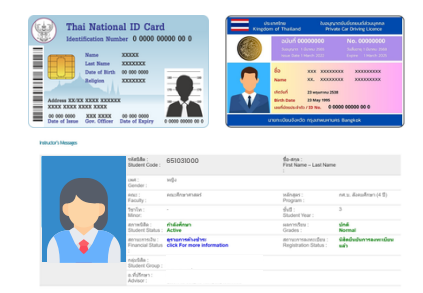

เมื่อทำข้อสอบเสร็จครบทุกข้อ  
ให้กดปุ่ม ส่งแบบทดสอบ




ห้ามนำข้อสอบออกไปเผยแพร่  
ไม่ว่ากรณีใดก็ตาม




หากตรวจพบว่า **ทุจริต** หรือ **พยายามทุจริต**  
การสอบ จะปรับตกทันที พร้อมทั้งดำเนินคดี  
เกี่ยวกับวินัยนิสิต



แสดงบัตรประจำตัวนิสิต/บัตรประชาชน/ใบขับขี่  
อย่างใดอย่างหนึ่ง หรือแอป TSU Next หรือ  
ระบบงานทะเบียนนิสิต ต่อเจ้าหน้าที่คุมสอบ



ผู้เข้าสอบสามารถสืบค้นหาข้อมูล  
Google ได้ **แต่ไม่อนุญาตให้ใช้งาน  
Social Media และ AI chatbot ทุก  
ประเภท**



ห้ามใช้เครื่องมือสื่อสารทุกชนิด  
ในระหว่างการทำข้อสอบ



นำสัมภาระทุกอย่างวางข้างเก้าอี้  
**ไม่อนุญาตให้วางสิ่งของใดบนโต๊ะ**

step

1

# เข้าเว็บไซต์ระบบสอบ วัดทักษะทางด้าน คอมพิวเตอร์

<https://cst.tsu.ac.th>

The screenshot displays the website for the Computer Skills Test (CST) at Tsinghua University (TSU). The header includes the university logo and the text "ระบบสอบวัดทักษะทางด้านคอมพิวเตอร์ มหาวิทยาลัยทักษิณ" and "COMPUTER SKILLS TEST". The main content area features a large banner with the text "ปฏิทินการสอบ วัดทักษะคอมพิวเตอร์" and "สำหรับนิสิตที่คาดว่าจะสำเร็จการศึกษา". Below the banner, there is a section titled "ประกาศข้อปฏิบัติสำคัญของนิสิตสำหรับการเข้าสอบวัดทักษะคอมพิวเตอร์" (Important regulations for students regarding the computer skills test). A red box labeled "ประกาศ" (Announcement) contains a list of dates and details for the test, including "02/07/2567", "23/09/2565", and "25/06/2567". The right sidebar contains navigation links such as "เข้าสู่ระบบ" (Login), "รหัสนิสิต" (Student ID), "รหัสผ่าน" (Password), "ข้อปฏิบัติ" (Regulations), and "เอกสาร" (Documents).

CST TSU | ระบบสอบวัดทักษะทางด้านคอมพิวเตอร์ มหาวิทยาลัยทักษิณ  
COMPUTER SKILLS TEST

ปฏิทินการสอบ  
วัดทักษะคอมพิวเตอร์  
สำหรับนิสิตที่คาดว่าจะสำเร็จการศึกษา

ประกาศข้อปฏิบัติสำคัญของนิสิตสำหรับการเข้าสอบวัดทักษะคอมพิวเตอร์

**ประกาศ**

- 02/07/2567 กำหนดการสอบวัดทักษะคอมพิวเตอร์ รอบวันพุธที่ 10 ก.ค. 2567 **NEW** (336)
- 23/09/2565 การขอยกเลิกการสมัครสอบวัดทักษะคอมพิวเตอร์ (2439)
- 25/06/2567 กำหนดการสอบวัดทักษะคอมพิวเตอร์ รอบวันศุกร์ที่ 5 ก.ค. 2567 (694)

เข้าสู่ระบบ  
รหัสนิสิต  
รหัสผ่าน  
ข้อปฏิบัติ  
เอกสาร  
วิดีโอติว  
แบบฟอร์ม

step

2

## เข้าสู่ระบบ

โดยใช้ Username และ Password  
เดียวกันกับระบบงานทะเบียนนิสิต

เข้าสู่ระบบ

รหัสนิสิต

รหัสผ่าน

เข้าสู่ระบบ

ข้อปฏิบัติ

■ ข้อบังคับ

step

3

## คลิก ทำแบบทดสอบ

ให้นิสิตคลิกที่คำสั่ง **ทำแบบทดสอบ**

เมนูหลัก

- ข้อมูลส่วนตัว
- ตรวจสอบเลขที่นั่งสอบ
- ผลการสอบ
- **ทำแบบทดสอบ**
- พบพวคณบดี
- พิมพ์ใบชำระค่าธรรมเนียมสอบซ่อม
- ออกจากระบบ

step

4

## อ่านคำชี้แจง

อ่านคำชี้แจงให้เข้าใจ **คลิกยอมรับในช่องสี่เหลี่ยม** หน้าข้อความ ข้าพเจ้าได้อ่านคำชี้แจงอย่างละเอียดและครบถ้วนแล้ว จากนั้น **คลิกปุ่ม เริ่มทำการทดสอบ**

## คำชี้แจง

1. แบบทดสอบมีทั้งหมด 100 ข้อ ให้ทำทุกข้อ
2. เวลา 1 ชั่วโมง 30 นาที
3. เลือกคำตอบที่ถูกต้องที่สุดเพียงคำตอบเดียว
4. หากเกิดปัญหาระหว่างทำแบบทดสอบ ให้แจ้งกรรมการทราบสอบทันที
5. ให้กดปุ่ม **จัดเก็บคำตอบ** อย่างสม่ำเสมอ เพื่อเก็บคำตอบที่ได้ทำไปแล้ว
7. ปุ่ม **ส่งข้อสอบ** ใช้สำหรับส่งแบบทดสอบเมื่อทำเสร็จทุกข้อแล้ว
8. ห้ามนำข้อสอบออกเผยแพร่ ไม่ว่าจะกรณีใดก็ตาม
9. หากตรวจพบว่าทุจริต หรือ พยายามทุจริต การสอบ จะปรับตกทันที พร้อมทั้งดำเนินคดีเกี่ยวกับวินัย

ข้าพเจ้าได้อ่านคำชี้แจงอย่างละเอียดและครบถ้วนแล้ว

เริ่มทำการทดสอบ

**การเปลี่ยนแปลงคำตอบ** ให้เลือกคำตอบใหม่  
ที่ต้องการ จากนั้นกดปุ่มจัดเก็บคำตอบ

step

5

## การทำข้อสอบ

ข้อสอบมีจำนวนทั้งหมด 100 ข้อ เวลาทำ  
ข้อสอบ 1 ชั่วโมง 30 นาที เมื่อหมดเวลาสอบ  
ระบบจะยุติการสอบโดยอัตโนมัติ

นิสิตสามารถคลิกที่หมายเลขข้อ เพื่อยัง  
ข้อสอบข้อนั้นได้เลย

แบบทดสอบออนไลน์

กดปุ่ม **จัดเก็บคำตอบ** บ่อย ๆ เพื่อจัดเก็บ  
คำตอบของท่านไว้ในฐานข้อมูล

กดปุ่ม **ส่งแบบทดสอบ** เพื่อส่งคำตอบ  
(ทำเสร็จทุกข้อแล้ว)

**สีเขียว** = ข้อที่ทำแล้ว

**สีแดง** = ข้อที่ยังไม่ได้ทำ

จัดเก็บคำตอบ

ส่งแบบทดสอบ

ทำข้อสอบแล้ว 2 ข้อ  
ยังไม่ทำ 98 ข้อ

ข้อสอบ

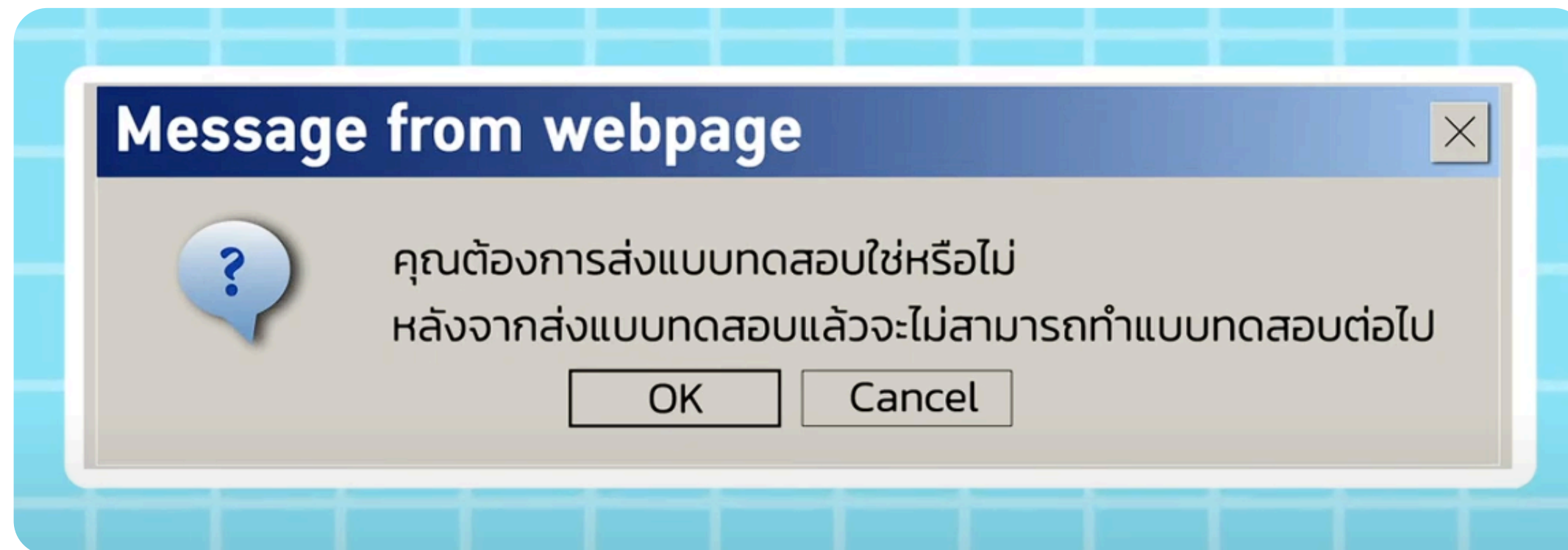
1	2	3	4	5	6	7	8	9	10
11	12	13	14	15	16	17	18	19	20
21	22	23	24	25	26	27	28	29	30
31	32	33	34	35	36	37	38	39	40
41	42	43	44	45	46	47	48	49	50
51	52	53	54	55	56	57	58	59	60
61	62	63	64	65	66	67	68	69	70
71	72	73	74	75	76	77	78	79	80
81	82	83	84	85	86	87	88	89	90
91	92	93	94	95	96	97	98	99	100

step

6

## คลิกปุ่ม OK

เมื่อทำข้อสอบครบทุกข้อแล้ว ให้**คลิกปุ่ม OK** เพื่อยืนยันการส่งแบบทดสอบ (จะไม่สามารถทำแบบทดสอบต่อไป)



# 7

ระบบจะกลับมายังหน้าหลักของระบบสอบวัดทักษะคอมพิวเตอร์



## ระบบสอบวัดทักษะทางด้านคอมพิวเตอร์ มหาวิทยาลัยทักษิณ COMPUTER SKILLS TEST

ผู้ใช้งานทั่วไป

### ข้อปฏิบัติในการเข้าสอบ

1. ให้นำบัตรประชาชนมาห้องสอบ ก่อนเวลาเริ่มสอบ 30 นาที
2. นำบัตรประจำตัวนิสิต/บัตรประชาชน /ใบขับขี่ (ฉบับจริง) มาด้วยทุกครั้ง
3. แต่งกายด้วยชุดนิสิต

เข้าสู่ระบบ

รหัสนิสิต   
รหัสผ่าน

#### ข้อปฏิบัติ

- ชื่อนักเรียน
- เนื้อหาและวิธีการสอบ
- ขั้นตอนการสอบ
- ขั้นตอนการทำข้อสอบ

**ประกาศข้อปฏิบัติสำคัญของนิสิตสำหรับการเข้าสอบวัดทักษะคอมพิวเตอร์**





# การดูผลการสอบ

เข้าเว็บไซต์ระบบสอบ <https://cst.tsu.ac.th>   
ล็อกอินเข้าสู่ระบบ คลิกเมนู ผลการสอบ

“ ผู้เข้าสอบตรวจสอบผลคะแนนสอบของตนเองได้  
เวลาประมาณ 16.00 น. ของวันสอบ ”