


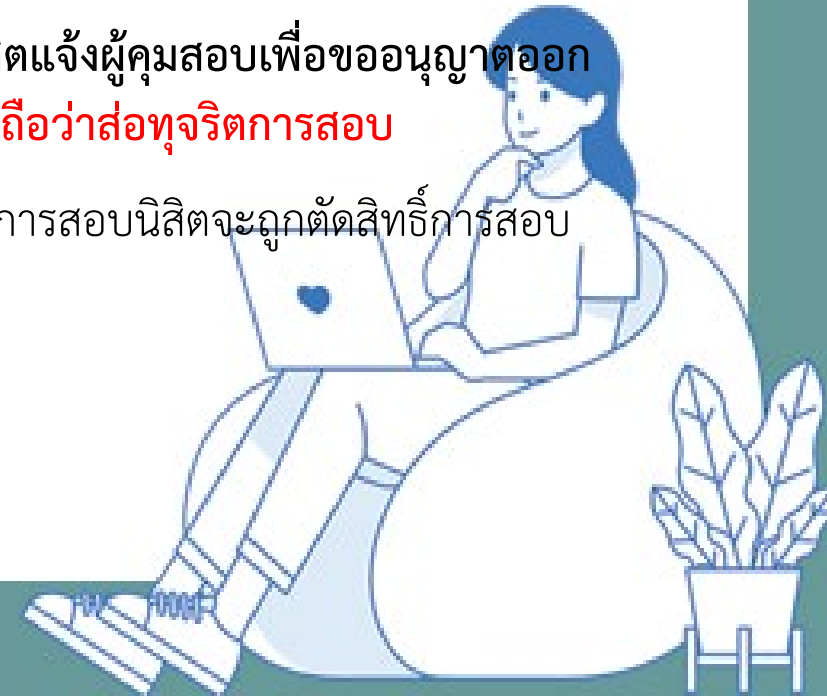
ข้อปฏิบัติสำคัญในการสอบวัดทักษะคอมพิวเตอร์ ด้วยระบบ Webex Meeting

- ระบบจะเปิดให้เริ่มทำข้อสอบเวลา 13.30 น. และเมื่อถึงเวลา 15.00 น. ระบบจะยุติการสอบโดยอัตโนมัติ ดังนั้นนิสิตจะต้องกดปุ่มส่งแบบทดสอบก่อนหมดเวลาสอบ (ข้อแนะนำ ในระหว่างการสอบ นิสิตควรกดปุ่มจัดเก็บคำตอบอย่างสม่ำเสมอ) (** หากกดส่งคำตอบไม่ทันเวลา ระบบจะบันทึกคำตอบให้อัตโนมัติ **)
- *** ในระหว่างการทำข้อสอบ นิสิตจะต้องเปิดกล้องระหว่างทำข้อสอบตลอดเวลาจนกว่าจะยุติการสอบ หากปิดกล้องหรือกล้องไม่สามารถใช้งานได้ ไม่ว่าจะเกิดจากกรณีใด ๆ นิสิตจะถูกตัดสิทธิ์การสอบของรอบนั้นทันที ***
- *** กรณีที่นิสิตไม่ได้เข้าห้องสอบออนไลน์ แต่พบว่า มีการล็อกอินเข้าระบบทำข้อสอบ จะถือว่านิสิตขาดสอบและถูกตัดสิทธิ์การสอบของรอบนั้นทันที ***
- *** กรณีที่มีการตรวจสอบพบว่า นิสิตมีการล็อกอินเข้าระบบทำข้อสอบมากกว่า 1 เครื่อง หรือส่อการทุจริตสอบ นิสิตจะถูกตัดสิทธิ์การสอบของรอบนั้นทันที ***



ข้อปฏิบัติสำคัญในการสอบวัดทักษะคอมพิวเตอร์ ด้วยระบบ Webex Meeting

- *** กรณีที่นิสิตหลุดออกจากห้องสอบออนไลน์ จะต้องกลับเข้าห้องสอบและติดต่อผู้คุมสอบภายในเวลา 10 นาที หากนิสิตไม่กลับเข้าห้องสอบออนไลน์ นิสิตจะต้องแจ้งให้ผู้คุมสอบทราบถึงสาเหตุ ผ่านช่องทางดังนี้ (1) เพจสำนักคอมพิวเตอร์ Computer Center TSU หรือ (2) ช่องทางแชทบนระบบ Webex Meeting (3) ติดต่อที่เบอร์ 074 317600 ต่อ 4402
- หากนิสิตหายออกไปจากห้องสอบออนไลน์ แล้วไม่แจ้งเจ้าหน้าที่ให้ทราบสาเหตุ นิสิตจะต้องจ่ายเงินค่าสมัครสอบในรอบถัดไป
- ** กรณีที่นิสิตปิดหน้าจอระบบทำข้อสอบ นิสิตจะต้องแจ้งผู้คุมสอบให้ทราบทันที และเจ้าหน้าที่จะเปิดระบบให้ใหม่
- ** กรณีที่นิสิตทำข้อสอบเสร็จก่อนเวลา เมื่อทำการส่งแบบทดสอบเรียบร้อยแล้ว ให้นิสิตแจ้งผู้คุมสอบเพื่อขออนุญาตออกจากห้องสอบออนไลน์ **ถ้าหากนิสิตออกจากห้องสอบออนไลน์ โดยยังไม่ส่งแบบทดสอบ ถือว่าส่อทุจริตการสอบ**
- นิสิตจะต้องปฏิบัติตามระเบียบและข้อบังคับของการสอบอย่างเคร่งครัด หากพบการทุจริตการสอบนิสิตจะถูกตัดสิทธิ์การสอบทันที
- คะแนนสอบร้อยละ 60 คะแนนขึ้นไป ถือว่าสอบผ่าน



ขั้นตอนการทำแบบทดสอบ

- เข้าสู่เว็บไซต์ระบบสอบวัดทักษะคอมพิวเตอร์

<https://cst.tsu.ac.th/>



ปฏิทินสอบวัดทักษะคอมพิวเตอร์ ปีการศึกษา 2564

<https://cst.tsu.ac.th/>



ประกาศ

- 15/07/2564 กำหนดการรับสมัครสอบรอบวันที่ 4 ส.ค. 64 (สำหรับนิสิตชั้นปี 4 เท่านั้น) **NEW** (1411)
- 25/05/2564 **ขั้นตอนที่ต้องปฏิบัติในการเข้าสอบวัดทักษะทางด้านคอมพิวเตอร์ (รูปแบบออนไลน์)** **NEW** (3382)
- 02/02/2564 **ขั้นตอนเข้าห้องสอบออนไลน์ การสอบวัดทักษะคอมพิวเตอร์ผ่านระบบ Webex Meeting** **NEW** (1858)
- 18/06/2562 การตรวจสอบผลคะแนนการสอบวัดทักษะคอมพิวเตอร์ (1578)
- 01/07/2562 การตรวจสอบสถานะผลการสอบวัดทักษะคอมพิวเตอร์ (1799)
- 22/07/2563 ขั้นตอนการชำระเงินค่าธรรมเนียมสอบซ่อมสอบวัดทักษะคอมพิวเตอร์ (1123)
- 17/11/2563 ผู้เข้าสอบจะต้องนำบัตรนิสิต หรือบัตรประชาชน เพื่อแสดงตัวตนต่อเจ้าหน้าที่คุมสอบ หากไม่นำมาจะไม่อนุญาตให้เข้าสอบ (356)
- 29/10/2557 แนวข้อสอบวัดทักษะทางด้านคอมพิวเตอร์ (27335)
- 26/06/2556 นิสิตที่สอบผ่าน สามารถพิมพ์วุฒิบัตร (e-certificate) ได้ด้วยตนเอง (8948)

ข้อมูลการจัดสอบ

รหัส	รับสมัคร	สอบ	วิทยาเขต	หมายเหตุ	จำนวนรับ	สมัครแล้ว	สมัครสอบ/ เลขที่นั่งสอบ
2195	29/07/2564 -	วันที่ 04/08/2564	พัทลุง		15	15	

เข้าสู่ระบบ

รหัสนิสิต

รหัสผ่าน

ข้อปฏิบัติ

- ข้อบังคับ
- เนื้อหาและวิธีการสอบ
- ขั้นตอนการสอบ
- ข้อปฏิบัติในการสอบ **HOT**

เอกสาร

- วีดีโอตัวก่อนสอบ **NEW**
- บทเรียนออนไลน์
- แบบฟอร์มขอยกเลิกการสมัครสอบ
- ผลสอบจำแนกตามคณะปีการศึกษา2563
- จำนวนนิสิตที่สอบวัดทักษะทางด้านคอมพิวเตอร์
- ขั้นตอนการทำแบบทดสอบ
- ขั้นตอนการทำแบบทดสอบ (VDO)
- แบบสอบถามความพึงพอใจต่อวีดีโอแนะนำขั้นตอนการทำแบบทดสอบ **NEW**



การสอบวัดทักษะทางคอมพิวเตอร์
สอบเฉพาะ **นิสิตรหัส52** เป็นต้นไปเท่านั้น
 นำบัตรประจำตัวนิสิต ให้เจ้าหน้าที่คุมสอบตรวจสอบ

ทำแบบทดสอบ

- เมนูหลัก**
- ข้อมูลส่วนตัว
 - ตรวจสอบเลขที่นั่งสอบ
 - ผลการสอบ
 - **ทำแบบทดสอบ**
 - ยื่นขอวุฒิบัตร
 - พิมพ์ใบชำระเงินค่าธรรมเนียมสอบซ่อม
 - ออกจากระบบ

- ดาวน์โหลด**
- แบบฟอร์มขอยกเลิกการสมัครสอบ
 - แบบฟอร์มขอสมัครสอบเป็นกลุ่ม
 - แบบฟอร์มขอสมัครสอบซ่อมเป็นกลุ่ม

ประกาศ

- ❑ **22/11/2555** ประกาศผลสอบ การสอบวันที่ 21/11/2555 (466)
- ❑ **03/08/2554** นิสิตโปรดทราบ!!! (2639)

ข้อมูลการจัดสอบ

รหัส	รับสมัคร	สอบ	วิทยาเขต	หมายเหตุ	จำนวนรับ	สมัครแล้ว	สมัครสอบ/ เลขที่นั่งสอบ
1108	23/11/2555 - 26/11/2555	วันที่ 28/11/2555 เวลา 13:00-14:30	สงขลา	เฉพาะนิสิตปี 4 สอบครั้งแรก	190	6	- ห้อง C103
1109	23/11/2555 - 26/11/2555	วันที่ 28/11/2555 เวลา 13:00-14:30	สงขลา	เฉพาะนิสิตปี 4 สอบซ่อม	110	89	- ห้อง C103
1110	23/11/2555 - 26/11/2555	วันที่ 28/11/2555 เวลา 15:00-16:30	สงขลา	เฉพาะนิสิตสอบครั้งแรก(ทุกชั้นปี)	210	210	- ห้อง C103 - ห้อง C104 - ห้อง C105 - ห้อง C207
1111	23/11/2555 - 26/11/2555	วันที่ 28/11/2555 เวลา 15:00-16:30	สงขลา	เฉพาะนิสิตสอบซ่อม(ทุกชั้นปี)	75	75	- ห้อง C109
1112	23/11/2555 - 26/11/2555	วันที่ 28/11/2555 เวลา 13:00-14:30	พัทลุง	เฉพาะนิสิตสอบครั้งแรก(ทุกชั้นปี)	50	50	- ห้อง IT304
1113	23/11/2555 - 26/11/2555	วันที่ 28/11/2555 เวลา 13:00-14:30	พัทลุง	เฉพาะนิสิตสอบซ่อม(ทุกชั้นปี)	30	22	- ห้อง IT304

คำชี้แจง

1. แบบทดสอบมีทั้งหมด 100 ข้อ ให้ทำทุกข้อ
2. เวลา 1 ชั่วโมง 30 นาที
3. เลือกคำตอบที่ถูกต้องที่สุดเพียงคำตอบเดียว
4. หากเกิดปัญหาระหว่างทำแบบทดสอบ ให้แจ้งกรรมการทราบสอบทันที
5. ให้กดปุ่ม **จัดเก็บคำตอบ** อย่างสม่ำเสมอ เพื่อเก็บคำตอบที่ได้ทำไปแล้ว
7. ปุ่ม **ส่งข้อสอบ** ใช้สำหรับส่งแบบทดสอบเมื่อทำเสร็จทุกข้อแล้ว
8. ห้ามนำข้อสอบออกเผยแพร่ ไม่ว่ากรณีใดก็ตาม
9. หากตรวจพบว่าทุจริต หรือ พยายามทุจริต การสอบ จะปรับตกทันที พร้อมทั้งดำเนินคดีเกี่ยวกับวินัยนิสิต



ข้อสอบแล้วได้อ่านคำชี้แจงอย่างละเอียดและครบถ้วนแล้ว

เริ่มทำการทดสอบ

แบบทดสอบออนไลน์

**** นิสิตควรกดปุ่มจัดเก็บคำตอบอย่างสม่ำเสมอ ****

The screenshot shows an online test interface. On the left is a blue sidebar with a list of questions. On the right, there are two buttons: a green one labeled 'จัดเก็บคำตอบ' (Save Answer) and an orange one labeled 'ส่งแบบทดสอบ' (Submit Test). Below these buttons is a progress indicator: 'ทำข้อสอบแล้ว 2 ข้อ' (Completed 2 questions) and 'ยังไม่ทำ 98 ข้อ' (Not completed 98 questions). Below that is a 10x10 grid of question numbers. The first four columns are green, and the remaining six are red. A legend at the bottom explains: 'สีเขียว = ข้อที่ทำแล้ว' (Green = Completed questions) and 'สีแดง = ข้อที่ยังไม่ทำ' (Red = Not completed questions). Three callout boxes with arrows point to the buttons and the grid.

กดเมื่อต้องการ
จัดเก็บคำตอบ

กดเมื่อต้องการส่ง
คำตอบ
(ทำเสร็จทุกข้อแล้ว)

กดที่หมายเลขข้อ
เพื่อไปยังข้อที่
ต้องการ

สีเขียว = ข้อที่ทำแล้ว

สีแดง = ข้อที่ยังไม่ทำ

1	2	3	4	5	6	7	8	9	10
11	12	13	14	15	16	17	18	19	20
21	22	23	24	25	26	27	28	29	30
31	32	33	34	35	36	37	38	39	40
41	42	43	44	45	46	47	48	49	50
51	52	53	54	55	56	57	58	59	60
61	62	63	64	65	66	67	68	69	70
71	72	73	74	75	76	77	78	79	80
81	82	83	84	85	86	87	88	89	90
91	92	93	94	95	96	97	98	99	100

คำชี้แจงเพิ่มเติม

แบบทดสอบออนไลน์

จัดเก็บคำตอบ

ส่งแบบทดสอบ

ทำข้อสอบแล้ว 2 ข้อ
ยังไม่ทำ 98 ข้อ

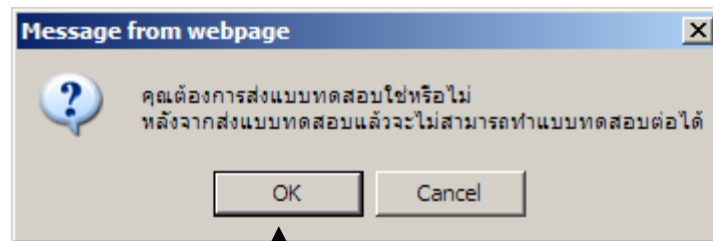
ข้อสอบ

1	2	3	4	5	6	7	8	9	10
11	12	13	14	15	16	17	18	19	20
21	22	23	24	25	26	27	28	29	30
31	32	33	34	35	36	37	38	39	40
41	42	43	44	45	46	47	48	49	50
51	52	53	54	55	56	57	58	59	60
61	62	63	64	65	66	67	68	69	70
71	72	73	74	75	76	77	78	79	80
81	82	83	84	85	86	87	88	89	90
91	92	93	94	95	96	97	98	99	100

ก่อนการทำข้อสอบ **นิสิตจะต้องตรวจสอบ** **ความสมบูรณ์ของหน้าจอบระบบสอบ** **ต้องมี** **ข้อสอบ 100 ข้อ** **และมีปุ่ม 2 ปุ่ม** **คือ ปุ่ม** **จัดเก็บคำตอบ** **และปุ่มส่งแบบทดสอบ** **หาก** **ไม่ปรากฏปุ่มดังกล่าว** **ให้แจ้งเจ้าหน้าที่** **คุม** **สอบก่อนเริ่มทำข้อสอบ**

คำชี้แจงเพิ่มเติม

- การเปลี่ยนแปลงคำตอบ ให้เลือกคำตอบ(Choice) ใหม่ที่ต้องการ จากนั้นกดปุ่มจัดเก็บคำตอบ
- **หมั่น กดปุ่มจัดเก็บคำตอบ บ่อย ๆ** เพื่อจัดเก็บคำตอบของท่านไว้ในฐานข้อมูล หากเกิดปัญหาไฟดับ หรือระบบขัดข้อง คำตอบของท่านก็จะยังอยู่
- คะแนนสอบร้อยละ 60 คะแนนขึ้นไป จึงจะถือว่าสอบผ่าน
- นิสิตสามารถดูผลสอบของตนเองได้ เวลาประมาณ 16.00 น.



กดเมื่อต้องการส่งแบบทดสอบ
(จะไม่สามารถทำแบบทดสอบต่อได้)